

Informações Gerenciais do Estado do Espírito Santo



MÊS: ABRIL 2009

GOVERNO DO ESTADO DO ESPÍRITO SANTO
SECRETARIA DE ESTADO DE GESTÃO E RECURSOS HUMANOS
SUBSECRETARIA DE ESTADO DE RECURSOS HUMANOS
NÚCLEO DE ESTATÍSTICA DE RECURSOS HUMANOS - NUERH

Governador do Estado do Espírito Santo:
Paulo Cesar Hartung Gomes

Secretário de Estado de Gestão e Recursos Humanos:
Ricardo de Oliveira

Subsecretário de Estado de Recursos Humanos:
Sandra Helena Bellon

Núcleo de Estatística de Recursos Humanos:
Marlene Vieira
Claire Andrea Lyra
Josana Karla Venturim Santana de Souza
Marcelle Folha Motta
Manoela do Nascimento Souza
Zaloar Gomes Pinto

SUMÁRIO

Demonstrativo do Quadro de Servidores Ativos e Inativos _____	5
Valores da Folha de Pagamento _____	6
Comparativo da Evolução do Quantitativo de Servidores _____	7
Comparativo da Evolução da Folha de Pagamento _____	8
Quantitativo de Servidores do Poder Executivo Estadual – Administração Direta _____	9
Quantitativo de Servidores do Poder Executivo Estadual – Autarquias _____	10
Quantitativo de Segurados do Regime Próprio de Previdência Social – RPPS _____	11
Despesas com Servidores do Poder Executivo Estadual – Administração Direta _____	12
Despesas com Servidores do Poder Executivo Estadual – Autarquias _____	13
Despesas Pagamento Aposentadorias e Pensões do Regime Próprio de Previdência Social – RPPS _	14
Demonstrativo da Evolução de Cargos de Designação Temporária _____	15
Demonstrativo dos Gastos com Escala Especial _____	17
Demonstrativo do Custo do Auxílio Alimentação Pago na Folha de Pagamento _____	18
Demonstrativo do Quantitativo e dos Gastos com Estagiários _____	19
Distribuição do Quantitativo e das Despesas de Pessoal por Área _____	21
Remuneração Média dos Servidores da Administração Direta _____	22
Demonstrativo da Contribuição Previdenciária ao RPPS _____	24

APRESENTAÇÃO

Com a finalidade de dar publicidade aos seus atos de modo a permitir, dentre outros, planejamento, transparência e estudos sobre servidores públicos, a Secretaria de Estado de Gestão e Recursos Humanos, organiza e sistematiza, mensalmente, sob a denominação de relatório gerencial, informações pormenorizadas sobre quantitativos e gastos com pessoal. O relatório contempla dados do Poder Executivo Estadual, relativos aos servidores ativos e aos beneficiários do Regime Próprio de Previdência Social, no qual estão inseridos os aposentados e os pensionistas.

Os dados apresentados neste relatório, são obtidos das folhas de pagamento processadas pelo sistema SIARHES. Assim, pode haver divergências em relação ao quantitativo de servidores, pois aqueles afastados em licença sem vencimentos ou cedidos sem ônus para o Poder Executivo, não estão contemplados.

Nos quadros de informações sobre servidores ativos e contribuições previdenciárias, na parte referente às despesas de pessoal, constam os dados dos servidores estatutários e dos celetistas, e dados do complemento previdenciário. Esse complemento, representa o dispêndio do Governo para completar as despesas com o pagamento dos aposentados e pensionistas do Regime Próprio de Previdência, após apurada a arrecadação previdenciária do Fundo Financeiro, constituída pelas parcelas, de contribuição do servidor e de responsabilidade do Estado (encargo patronal).

As informações do relatório têm característica pontual – dados da competência – e demonstram a composição da folha de pagamento quanto: às diversas categorias que a compõem e a vinculação ao regime previdenciário; o tipo de vínculo dos servidores para com o poder público – permanente ou transitório; a sua especificidade – civil ou militar; dentre outros. Em algumas das informações, são apresentados demonstrativos de seu comportamento ao longo dos últimos doze meses.

Os dados são coletados a partir das folhas de pagamento e expressam, nos quantitativos, o número de vínculos públicos e não o número de servidores, pois, há casos de acumulação legal. Assim, um mesmo servidor, detentor de dois cargos legalmente acumuláveis, é computado como dois vínculos. Quanto às despesas, nelas estão englobados além das remunerações mensais regulares, pagamentos de: 13º vencimento, ocorridos no mês; abono férias e diferenças atrasadas, tanto de vantagens pessoais quanto de promoções.

As oscilações regularmente verificadas, ora para mais ora para menos, decorrem, principalmente, no caso dos quantitativos, das variações nas contratações e desligamentos de servidores temporários e comissionados, e das aposentadorias; e, na questão das despesas, decorrem dos pagamentos variáveis, citados no parágrafo anterior e dos vencimentos dos novos nomeados.

**QUADRO INFORMAÇÕES SOBRE QUANTITATIVO E PAGAMENTO DE SERVIDORES
ATIVOS, APOSENTADOS E DE PENSIONISTAS DO PODER EXECUTIVO**

abr/09

**INFORMAÇÕES
SERVIDORES
ATIVOS E
CONTRIBUIÇÕES
PREVIDENCIÁRIAS**

ESTATUTÁRIOS/CELETISTAS ATIVOS	31.061	87.884.919,21
COMISSIONADO ATIVOS	3.509	7.090.275,79
DTs	16.148	24.331.760,81
PENSÕES ESPECIAIS	244	504.922,37
COMP. APOSENTADORIA	1.050	2.731.594,10
ENC. SOCIAL PATRONAL		22.947.841,60
CONTRIBUIÇÃO COMPL. FUNPES		48.209.614,26
TOTAL	52.012	193.700.928,14
ESTAGIÁRIOS/MÉDICOS RESIDENTES	2.219	924.913,77
AUXÍLIO ALIMENTAÇÃO	26.326	4.061.857,65

**INFORMAÇÕES
FOLHAS
PAGAMENTO
APOSENTADOS E
PENSIONISTAS
DO RPPS**

APOSENTADOS	21.984	55.576.200,89
PENSIONISTAS	4.243	15.058.934,61
ENC. SOCIAL PATRONAL		3.538.028,81
TOTAL	26.227	74.173.164,31

DESPESAS COM PESSOAL
ABRIL 2009

PODER EXECUTIVO - ADM. DIRETA E AUTARQUIAS - ATIVOS E INATIVOS

	VALOR DA FOLHA	PERCENTUAL
Ativos	142.254.797,41	73,44
Complementação Aposentadoria - CLT (1)	2.731.594,10	1,41
Pensões Especiais	504.922,37	0,26
Contribuição Complementar ao FUNPES	48.209.614,26	24,89
	193.700.928,14	100,00

Fonte: Relatórios SIARHES - Administração Direta e das Autarquias.

Nota:

(1) - Compreende complementações concedidas pelas Leis nºs 4.511/91, 4.565/91 e 5.567/98.

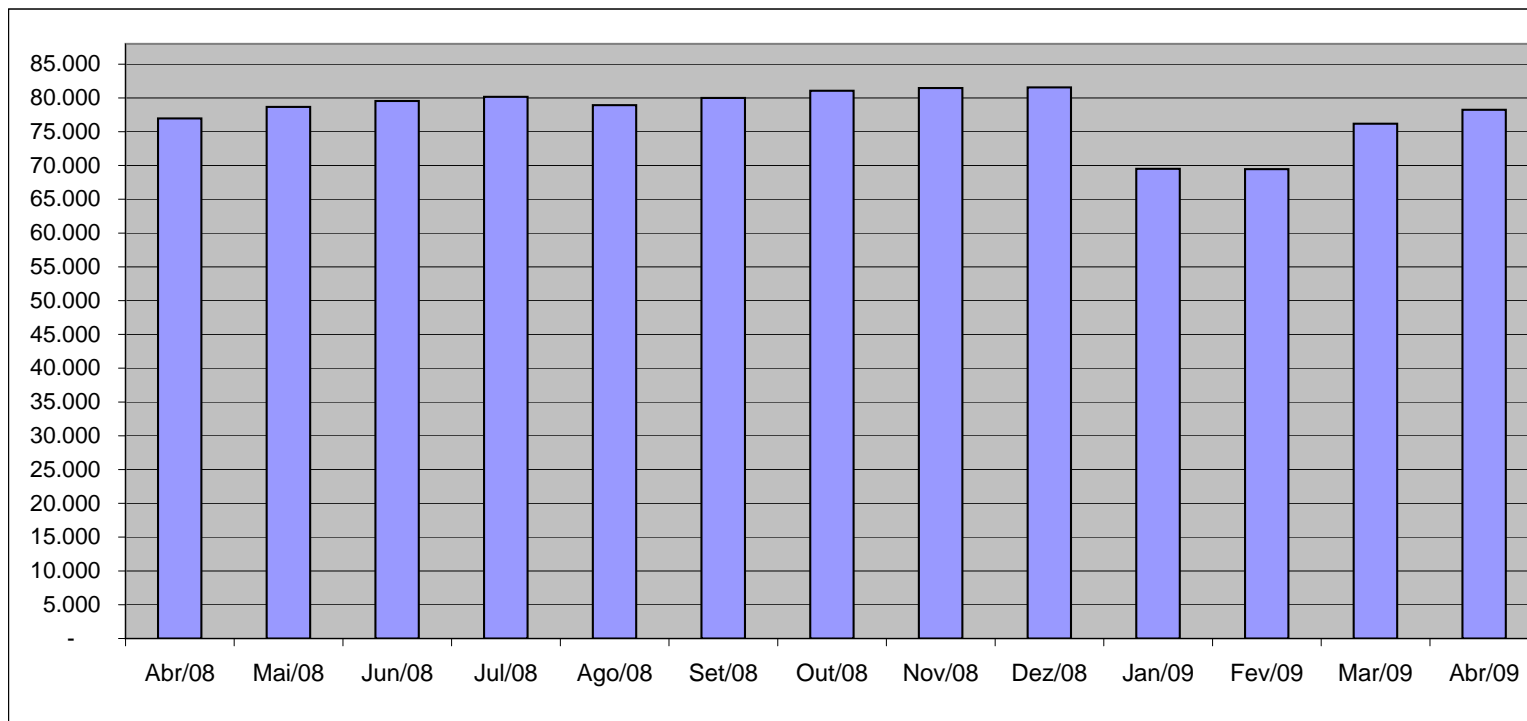
PAGAMENTO DOS BENEFICIÁRIOS DO REGIME PRÓPRIO
DE PREVIDÊNCIA SOCIAL - RPPS

	VALOR DA FOLHA	PERCENTUAL
Aposentados	58.083.176,80	78,31
Pensionistas	16.089.987,51	21,69
	74.173.164,31	100,00

Fonte: Relatórios SIARHES - Administração Direta e das Autarquias.

QUANTITATIVO SERVIDORES - ATIVOS DO PODER EXECUTIVO E APOSENTADOS E PENSIONISTAS DO RPPS

Abr/08	Mai/08	Jun/08	Jul/08	Ago/08	Set/08	Out/08	Nov/08	Dez/08	Jan/09	Fev/09	Mar/09	Abr/09
76.960	78.679	79.546	80.152	78.926	80.003	81.058	81.462	81.568	69.516	69.465	76.198	78.239

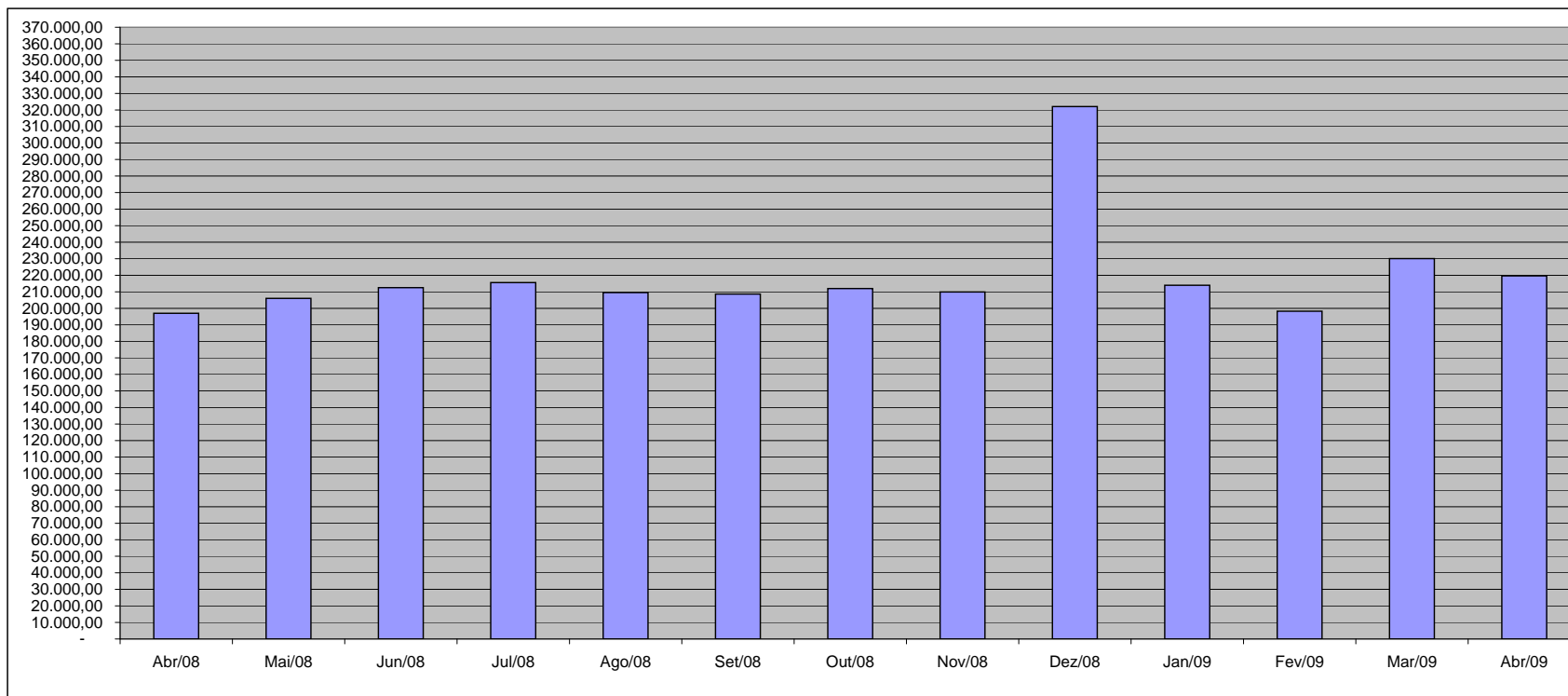


Fonte: Relatórios SIARHES - Administração Direta e das Autarquias.

VALOR DAS FOLHAS DE PAGAMENTO - ATIVOS DO PODER EXECUTIVO E APOSENTADOS E PENSIONISTAS DO RPPS (1)

Abr/08	Mai/08	Jun/08	Jul/08	Ago/08	Set/08	Out/08	Nov/08	Dez/08	Jan/09	Fev/09	Mar/09	Abr/09
196.957,48	206.043,43	212.512,82	215.603,99	209.517,51	208.640,29	211.946,01	209.848,70	322.021,96	213.966,57	198.276,33	230.094,80	219.664,48

Em R\$1.000,00



Fonte: Relatórios SIARHES - Administração Direta e das Autarquias.

Nota:

(1) - O valor das folhas de pagamento refere-se ao somatório das folhas dos servidores ativos e dos aposentados e pensionistas e não, às despesas com o pagamento dos servidores, visto que, no pagamento da folha dos aposentados deduz-se a parcela previdenciária dos servidores vinculados ao regime próprio de previdência - fundo financeiro.

QUANTITATIVO DE SERVIDORES ATIVOS DO PODER EXECUTIVO ESTADUAL - ADM. DIRETA

ABRIL/2009

	ÓRGÃOS	EFETIVOS/CLT	COMISSIONADOS ATIVOS	COMPL. APOS.(1)	DT'S ATIVOS	TOTAL GERAL
		ATIVOS		CLT		Nº SERV.
ADMINISTRAÇÃO DIRETA	SECONT/AGE	45	36	-	-	81
	APE	4	20	-	-	24
	CASA CIVIL	6	62	-	-	68
	CASA MILITAR	2	16	-	-	18
	CBMES	984	3	-	-	987
	SECT	4	23	-	-	27
	DEFENSORIA PÚBLICA	115	25	2	-	142
	PGE	76	123	-	8	207
	POLÍCIA CIVIL	1.840	1	9	-	1.850
	POL. MILITAR	6.792	-	-	-	6.792
	POL. MILITAR-HPM	505	-	-	-	505
	SEAG	19	55	-	-	74
	SEAMA	3	18	-	-	21
	SECULT	135	64	-	-	199
	SECOM	6	24	-	-	30
	SEDETUR/SEDES	3	33	-	-	36
	SETUR	5	24	-	-	29
	SEDIT/SETOP	4	45	-	-	49
	SEDU	10.506	200	41	12.049	22.796
	SEDURB	6	30	-	-	36
	SEFAZ	536	185	-	-	721
	SEG	17	178	-	-	195
	SEJUS	372	515	-	559	1.446
	SEP	19	57	-	-	76
	SEGER	127	150	20	-	297
	SEGER - Pensões Especiais (2)	244	-	-	-	244
	SEGER - Prev. Complementar	-	-	44	-	44
	SESA	6.382	326	131	2.940	9.779
	SESP	23	126	-	-	149
	SESPORT	13	30	-	5	48
	SETADES	49	111	-	-	160
	VICE GOVERNADORIA	-	18	-	-	18
	Sub-Total	28.842	2.498	247	15.561	47.148

Fonte: Relatórios SIARHES - Administração Direta e das Autarquias.

Notas:

(1) - O quantitativo refere-se exclusivamente àqueles servidores/pensionistas que receberam complementação nesta competência e não aos que têm o direito. Por essa razão, na hipótese de ocorrer alteração na remuneração dos servidores ativos, poderá haver alteração nestes quantitativos.

(2) - Refere-se aos Pensionistas - Pensão Especial a cargo da SEGER.

QUANTITATIVO DE SERVIDORES ATIVOS DO PODER EXECUTIVO ESTADUAL - ADM. INDIRETA - AUTARQUIAS
ABRIL/2009

	ÓRGÃOS	EFETIVOS	COMISSIONADOS ATIVOS	COMPL. APOS. (1)	DT'S ATIVOS	TOTAL GERAL
		ATIVOS		CLT		Nº SERV.
AUTARQUIAS	ADERES	-	27	-	-	27
	DER/ES	272	49	590	-	911
	FAMES	44	41	3	48	136
	FAPES	-	17	-	-	17
	ESESP	-	27	-	-	27
	IASES	100	77	17	340	534
	IEMA	248	43	-	2	293
	IUSN	102	39	11	-	152
	IDAF	320	7	7	197	531
	INCAPER	572	6	103	-	681
	IOPES	13	21	-	-	34
	PROCON	-	54	-	-	54
	RTV-ES	119	29	11	-	159
	ASPE	-	13	-	-	13
	DETRAN (2)	216	410	8	-	634
	DIO (2)	49	26	53	-	128
	IPAJM (2)	149	31	-	-	180
	JUCEES (2)	29	32	-	-	61
	IPEM (2)	-	24	-	-	24
	PRODEST	229	13	-	-	242
	SUPPIN (2)	1	25	-	-	26
	Sub-Total	2.463	1.011	803	587	4.864

TOTAL DA DIRETA	28.842	2.498	247	15.561	47.148
TOTAL DA INDIRETA	2.463	1.011	803	587	4.864
TOTAL GERAL	31.305	3.509	1.050	16.148	52.012

ESTAGIÁRIOS					2.219
--------------------	--	--	--	--	--------------

Fonte: Relatórios SIARHES - Administração Direta e das Autarquias.

Notas:

(1) - O quantitativo refere-se exclusivamente àqueles servidores/pensionistas que receberam complementação nesta competência e não aos que têm o direito. Por essa razão, na hipótese de ocorrer alteração na remuneração dos servidores ativos, poderá haver alteração nestes quantitativos.

(2) - Órgãos sem recursos do Tesouro para pagar pessoal.

QUANTITATIVO DE SEGURADOS PAGOS, PELO REGIME PRÓPRIO DE PREVIDÊNCIA SOCIAL - RPPS - PODER EXECUTIVO

ABRIL/2009

	ÓRGÃOS	APOSENTADOS	PENSÕES	TOTAL GERAL Nº SERV.
ADMINISTRAÇÃO DIRETA	SECONT/AGE	5	1	6
	APE	10	-	10
	CASA CIVIL	53	4	57
	CASA MILITAR	13	5	18
	CBMES	107	28	135
	SECT	-	1	1
	DEFENSORIA PÚBLICA	49	6	55
	PGE	51	15	66
	POLÍCIA CIVIL	643	343	986
	POL. MILITAR	3.078	1.510	4.588
	POL. MILITAR -HPM	5	1	6
	SEAG	114	39	153
	SEAMA	1	-	1
	SECULT	34	5	39
	SECOM	8	2	10
	SEDETUR/SEDES	-	2	2
	SETUR	-	-	-
	SEDIT/SETOP	18	-	18
	SEDU	14.778	905	15.683
	SEDURB	-	-	-
	SEFAZ	788	543	1.331
	SEG	16	3	19
	SEJUS	167	22	189
	SEP	-	15	15
	SEGER	195	317	512
	SESA	1.303	325	1.628
	SESP	32	59	91
	SESPORT	2	-	2
	SETADES	46	2	48
	VICE GOVERNADORIA	5	-	5
	Total	21.521	4.153	25.674

	ÓRGÃOS	APOSENTADOS	PENSÕES	TOTAL GERAL Nº SERV.
AUTARQUIAS	ADERES	-	-	-
	DER/ES	55	20	75
	FAMES	13	1	14
	FAPES	-	-	-
	ESESP	-	-	-
	IASES	75	9	84
	IEMA	-	-	-
	IJSN	33	3	36
	IDAF	37	6	43
	INCAPER	87	13	100
	IOPEs	-	-	-
	PROCON	-	-	-
	RTV-ES	19	15	34
	ASPE	-	-	-
	DETRAN	72	6	78
	DIO	18	7	25
	IPAJM	43	9	52
	JUCEES	10	1	11
	IPEM	-	-	-
	PRODEST	-	-	-
	SUPPIN	1	-	1
	Total	463	90	553

TOTAL SERVIDORES: APOSENTADOS EFETIVOS E PENSÕES	26.227
---	---------------

Fonte: Relatórios SIARHES - Administração Direta e das Autarquias.

DESPESAS COM PAGAMENTO DE SERVIDORES DO PODER EXECUTIVO ESTADUAL - ADM. DIRETA
ATIVOS, APOSENTADOS E PENSIONISTAS
ABRIL/2009

Em: R\$ 1,00

	ÓRGÃOS	EFETIVOS/CLT	COMISSIONADOS ATIVOS	COMPL. APOS.	DT'S	ENCARGOS PATRONAIS			TOTAL ATIVOS	CONTRIB. COMPL. FUNPES	DESPESA TOTAL
		ATIVOS		CLT	ATIVOS	INSS/FGTS	IPAJM	OUTROS REGIMES			
ADMINISTRAÇÃO DIRETA	SECONT/AGE	313.617,95	74.578,43	-	-	13.342,79	64.590,14	273,44	466.402,75	(32.491,27)	433.911,48
	APE	9.196,06	29.188,45	-	-	6.774,43	1.433,01	-	46.591,95	18.592,17	65.184,12
	CASA CIVIL	32.397,41	98.433,93	-	-	23.371,36	6.101,44	-	160.304,14	162.960,08	323.264,22
	CASA MILITAR	24.336,00	34.222,28	-	-	6.948,64	4.858,44	-	70.365,36	32.711,89	103.077,25
	CBMES	3.184.721,86	7.568,98	-	-	1.315,13	552.773,04	-	3.746.379,01	15.887,95	3.762.266,96
	SECT	13.675,00	55.757,39	-	-	12.559,25	3.008,50	-	85.000,14	10.325,15	95.325,29
	DEFENSORIA PÚBLICA	734.678,94	29.635,85	13.217,67	-	6.491,29	157.925,96	-	941.949,71	204.593,51	1.146.543,23
	PGE	1.047.836,66	178.027,71	-	15.221,60	43.874,73	223.352,40	-	1.508.313,10	522.791,84	2.031.104,94
	POLÍCIA CIVIL	10.841.573,10	2.100,00	21.113,78	-	500,72	1.937.047,63	-	12.802.335,23	2.245.682,03	15.048.017,26
	POL. MILITAR	21.642.159,17	-	-	-	231,21	3.672.388,16	-	25.314.778,54	14.650.845,46	39.965.624,00
	POL. MILITAR -HPM	2.006.349,00	-	-	-	-	331.180,81	-	2.337.529,81	(488.093,85)	1.849.435,96
	SEAG	45.529,84	87.694,83	-	-	17.089,17	8.915,62	-	159.229,46	293.363,25	452.592,71
	SEAMA	14.700,00	47.233,56	-	-	11.092,53	3.234,00	-	76.260,09	2.327,04	78.587,13
	SECULT	251.707,25	176.685,47	-	-	30.788,03	52.995,70	-	512.176,45	12.353,22	524.529,67
	SECOM	13.324,12	85.673,86	-	-	18.063,21	3.258,60	-	120.319,79	8.400,29	128.720,08
	SEDETUR/SEDES	9.733,37	83.607,19	-	-	18.896,06	2.118,32	-	114.354,94	2.689,58	117.044,52
	SETUR	11.087,35	77.977,67	-	-	15.335,34	5.789,78	-	110.190,14	(7.034,67)	103.155,47
	SEDIT/SETOP	7.777,43	117.886,12	-	-	18.405,34	5.104,94	-	149.173,83	49.421,61	198.595,44
	SEDU	20.196.933,64	360.089,56	12.554,84	15.590.984,08	3.414.975,19	4.332.555,07	64,51	43.908.156,89	19.204.245,81	63.112.402,70
	SEDURB	18.696,82	88.556,79	-	-	19.822,28	3.549,66	-	130.625,55	(852,99)	129.772,56
	SEFAZ	4.939.259,70	413.481,11	-	-	66.784,68	1.033.347,65	-	6.452.873,14	9.850.086,76	16.302.959,90
	SEG	33.813,41	500.521,83	-	-	91.105,94	13.985,20	799,53	640.225,91	21.018,99	661.244,90
	SEJUS	903.188,86	803.279,19	-	1.210.832,35	406.820,43	208.240,73	308,40	3.532.669,96	145.985,40	3.678.655,36
	SEP	69.299,74	137.364,91	-	-	19.656,31	16.225,76	-	242.546,72	29.133,63	271.680,35
	SEGER	355.754,79	293.761,24	5.523,15	-	53.800,12	78.820,37	-	787.659,67	865.773,90	1.653.433,57
	SEGER - Pensões Especiais (1)	504.922,37	-	-	-	-	-	-	504.922,37	-	504.922,37
	SEGER - Prev. Complementar	-	-	153.897,93	-	-	-	-	153.897,93	-	153.897,93
	SESA	12.456.922,66	808.168,90	87.935,20	6.872.522,37	1.258.733,79	2.132.158,05	112,00	23.616.552,97	(131.227,08)	23.485.325,89
	SESP	154.842,55	273.978,73	-	-	52.846,44	30.736,30	-	512.404,02	308.012,36	820.416,38
	SESPORT	27.596,43	83.917,53	-	6.640,00	17.223,29	5.138,92	502,60	141.018,77	(2.339,67)	138.679,10
	SETADES	86.792,59	209.340,26	-	-	45.969,76	17.329,47	326,04	359.758,12	63.179,99	422.938,11
	VICE GOVERNADORIA	(0,00)	55.222,31	-	-	15.106,72	-	-	70.329,03	4.344,42	74.673,45
Sub-Total		79.952.424,07	5.213.954,08	294.242,57	23.696.200,40	5.707.924,18	14.908.163,67	2.386,52	129.775.295,49	48.062.686,83	177.837.982,32

Fonte: Relatórios SIARHES - Administração Direta e das Autarquias.

Notas:

(1) - Refere-se aos Pensionistas - Pensão Especial a cargo da SEGER.

DESPESAS COM PAGAMENTO DE SERVIDORES DO PODER EXECUTIVO ESTADUAL - ADM. INDIRETA - AUTARQUIAS
ATIVOS, APOSENTADOS E PENSIONISTAS
ABRIL/2009

Em: R\$ 1,00

	ÓRGÃOS	EFETIVOS/CLT	COMISSIONADOS ATIVOS	COMPL. APOS.	DT'S	ENCARGOS PATRONAIS			TOTAL ATIVOS	CONTRIB. COMPL. FUNPES	DESPESA TOTAL
		ATIVOS		CLT	ATIVOS	INSS/FGTS	IPAJM	OUTROS REGIMES			
AUTARQUIAS	ADERES	-	84.372,73	-	-	16.893,93	-	-	101.266,66	-	101.266,66
	DER/ES	1.199.728,82	86.398,26	1.903.632,90	-	20.173,14	250.148,00	-	3.460.081,12	(54.136,67)	3.405.944,45
	FAMES	60.673,93	45.999,56	14.041,27	49.918,17	20.554,08	13.729,48	-	204.916,49	18.028,58	222.945,07
	FAPES	-	50.097,19	-	-	9.584,01	136,22	-	59.817,42	(204,33)	59.613,09
	ESESP	-	70.688,96	-	-	8.177,84	2.025,68	-	80.892,48	(3.038,52)	77.853,96
	IASES	164.851,18	122.186,09	6.226,76	342.467,37	77.983,75	39.311,72	-	753.026,87	83.770,05	836.796,92
	IEMA	857.128,38	64.001,14	-	7.000,00	14.921,35	179.919,38	-	1.122.970,25	(2.175,15)	1.120.795,10
	IJSN	377.256,49	119.989,54	23.918,57	-	35.504,80	65.935,70	-	622.605,10	12.755,78	635.360,88
	IDAF	1.100.344,46	13.589,81	11.473,61	236.174,87	65.395,25	234.103,30	-	1.661.081,30	(36.375,52)	1.624.705,78
	INCAPER	1.927.079,31	28.736,11	279.165,65	-	7.279,18	415.758,90	-	2.658.019,15	(148.330,75)	2.509.688,40
	IOPEs	21.272,50	59.087,65	-	-	13.201,03	387,90	-	93.949,08	(581,85)	93.367,23
	PROCON	-	88.459,61	-	-	21.382,86	-	-	109.842,47	-	109.842,47
	RTV-ES	351.140,97	84.685,86	14.813,37	-	31.929,92	62.725,17	-	545.295,29	413,34	545.708,63
	ASPE	-	33.655,15	-	-	6.865,27	112,56	-	40.632,98	-	40.632,98
	DETRAN (1)	1.067.736,96	539.406,89	8.503,34	-	145.035,85	165.200,80	-	1.925.883,84	10.883,45	1.936.767,29
	DIO (1)	156.451,42	56.158,45	175.576,06	-	6.774,81	34.387,96	-	429.348,70	51.350,62	480.699,32
	IPAJM (1)	369.834,26	104.043,23	-	-	29.473,10	76.645,80	-	579.996,39	191.716,99	771.713,38
	JUCEES (1)	182.484,83	62.649,17	-	-	35.388,28	20.702,12	-	301.224,40	17.905,71	319.130,11
	IPEM (1)	-	50.996,59	-	-	8.090,54	581,84	-	59.668,97	-	59.668,97
	PRODEST	602.353,16	42.305,29	-	-	180.491,63	-	-	825.150,08	-	825.150,08
	SUPPIN (1)	(919,16)	68.814,43	-	-	12.543,80	(89,72)	-	80.349,35	4.945,70	85.295,05
	Sub-Total	8.437.417,51	1.876.321,71	2.437.351,53	635.560,41	767.644,42	1.561.722,81	-	15.716.018,39	146.927,42	15.862.945,81

TOTAL DA DIRETA	79.952.424,07	5.213.954,08	294.242,57	23.696.200,40	5.707.924,18	14.908.163,67	2.386,52	129.775.295,49	48.062.686,83	177.837.982,32
TOTAL DA INDIRETA	8.437.417,51	1.876.321,71	2.437.351,53	635.560,41	767.644,42	1.561.722,81	-	15.716.018,39	146.927,42	15.862.945,81
TOTAL GERAL	88.389.841,58	7.090.275,79	2.731.594,10	24.331.760,81	6.475.568,60	16.469.886,48	2.386,52	145.491.313,88	48.209.614,26	193.700.928,14

ESTAGIÁRIOS										924.913,77
--------------------	--	--	--	--	--	--	--	--	--	-------------------

Fonte: Relatórios SIARHES - Administração Direta e das Autarquias.

Nota:

(1) - Órgãos sem recursos do Tesouro para pagar pessoal.

DEMONSTRATIVO DA FOLHA DE PAGAMENTO DE APOSENTADORIAS E PENSÕES DO REGIME PRÓPRIO DE PREVIDÊNCIA SOCIAL - RPPS - PODER EXECUTIVO
ABRIL/2009

Em: R\$ 1,00

	ÓRGÃOS	APOSENTADOS	PENSÕES	IPAJM	FOLHA TOTAL
ADMINISTRAÇÃO DIRETA	SECONT/AGE	29.282,86	4.836,79	1.879,02	35.998,67
	APE	20.659,65	-	59,30	20.718,95
	CASA CIVIL	169.079,31	9.527,35	17.439,33	196.045,99
	CASA MILITAR	35.404,38	5.406,49	2.846,96	43.657,83
	CBMES	546.716,42	66.839,52	40.119,06	653.675,00
	SECT	-	10.626,51	921,52	11.548,03
	DEFENSORIA PÚBLICA	327.140,26	29.494,70	33.499,06	390.134,02
	PGE	563.921,46	206.101,63	116.251,58	886.274,67
	POLÍCIA CIVIL	3.487.667,55	1.494.697,80	301.830,43	5.284.195,78
	POL. MILITAR	14.675.390,41	5.419.652,89	1.181.902,18	21.276.945,48
	POL. MILITAR -HPM	6.442,96	669,76	(186,36)	6.926,36
	SEAG	232.223,59	66.919,71	7.291,53	306.434,83
	SEAMA	2.292,65	-	-	2.292,65
	SECULT	67.168,13	5.583,68	957,48	73.709,29
	SECOM	8.880,25	1.060,00	-	9.940,25
	SEDETUR/SEDES	-	3.772,72	-	3.772,72
	SETUR	-	-	-	-
	SEDIT/SETOP	57.414,92	-	5.695,56	63.110,48
	SEDU	23.461.541,65	1.225.505,03	85.344,22	24.772.390,90
	SEDURB	-	-	-	-
	SEFAZ	6.861.675,36	4.995.601,36	1.453.805,31	13.311.082,03
	SEG	37.112,24	3.546,67	2.801,52	43.460,43
	SEJUS	300.253,63	20.419,72	3.330,82	324.004,17
	SEP	-	40.629,30	2.512,00	43.141,30
	SEGER	571.008,38	346.302,19	54.556,64	971.867,21
	SESA	2.259.400,91	629.973,83	89.873,68	2.979.248,42
	SESP	107.893,90	246.020,35	23.011,99	376.926,24
	SESPORT	1.656,12	-	-	1.656,12
	SETADES	79.528,85	4.754,03	1.480,52	85.763,40
	VICE GOVERNADORIA	4.280,22	-	-	4.280,22
	Total	53.914.036,06	14.837.942,03	3.427.223,35	72.179.201,44

Em: R\$ 1,00

	ÓRGÃOS	APOSENTADOS	PENSÕES	IPAJM	FOLHA TOTAL
AUTARQUIAS	ADERES	-	-	-	-
	DER/ES	253.277,00	40.929,94	24.492,68	318.699,62
	FAMES	37.057,22	1.044,74	101,38	38.203,34
	FAPES	-	-	-	-
	ESESP	-	-	-	-
	IASES	128.434,14	13.506,98	2.665,22	144.606,34
	IEMA	-	-	-	-
	IJSN	109.557,01	2.434,56	4.024,24	116.015,81
	IDAF	148.412,71	13.538,45	9.308,94	171.260,10
	INCAPER	307.047,61	31.010,37	18.111,52	356.169,50
	IOPE	-	-	-	-
	PROCON	-	-	-	-
	RTV-ES	64.479,91	29.905,84	2.600,90	96.986,65
	ASPE	-	-	-	-
	DETRAN	251.062,09	9.361,15	11.289,88	271.713,12
	DIO	81.689,69	23.957,65	8.598,98	114.246,32
	IPAJM	228.533,86	53.496,90	26.679,98	308.710,74
	JUCEES	47.688,68	1.806,00	2.556,42	52.051,10
	IPEM	-	-	-	-
	PRODEST	-	-	-	-
	SUPPIN	4.924,91	-	375,32	5.300,23
	Total	1.662.164,83	220.992,58	110.805,46	1.993.962,87

TOTAL FOLHA: APOSENTADOS EFETIVOS E PENSÕES

74.173.164,31

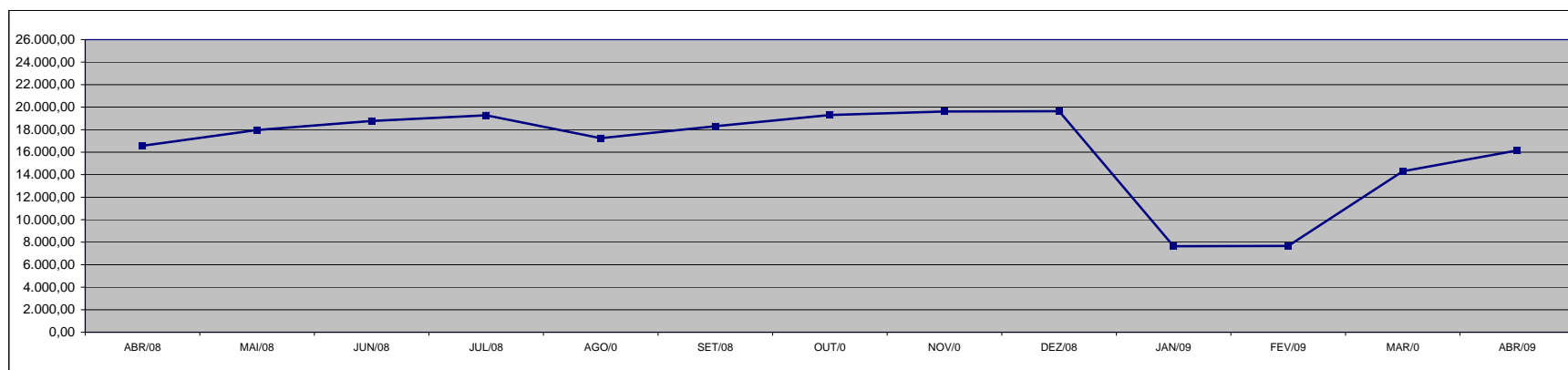
Fonte: Relatórios SIARHES - Administração Direta e das Autarquias.

**DEMONSTRATIVO DA EVOLUÇÃO DE CARGOS EM
DESIGNAÇÃO TEMPORÁRIA**

ÓRGÃOS		ABR/08	MAI/08	JUN/08	JUL/08	AGO/08	SET/08	OUT/08	NOV/08	DEZ/08	JAN/09 (1)	FEV/09	MAR/09	ABR/09
PGE		-	12	12	12	12	16	11	11	10	9	9	9	8
S E D U	Adm	2.754	2.798	2.974	3.131	3.197	3.243	3.259	3.298	3.316	3.322	3.314	3.305	3.312
	Mag	9.917	11.267	11.888	12.214	10.126	11.153	12.134	12.384	12.401	458	508	6.896	8.737
SEJUS		323	312	298	325	321	312	310	304	297	296	295	505	559
SESA (IESP)		2.978	2.959	2.962	2.957	2.963	2.955	2.954	2.981	2.995	2.981	2.950	2.960	2.940
SESPORT		-	-	-	-	-	5	5	5	5	5	5	4	5
SUB TOTAL		15.972	17.348	18.134	18.639	16.619	17.684	18.673	18.983	19.024	7.071	7.081	13.679	15.561
FAMES		58	58	58	58	57	57	57	57	57	-	18	45	48
IASES (ICAES)		337	353	364	356	355	351	355	353	343	362	365	382	340
IEMA		24	23	28	27	26	25	22	21	19	19	8	2	2
IDAF		182	192	187	193	192	191	190	194	193	190	195	198	197
SUB TOTAL		601	626	637	634	630	624	624	625	612	571	586	627	587
TOTAL		16.573	17.974	18.771	19.273	17.249	18.308	19.297	19.608	19.636	7.642	7.667	14.306	16.148

Fonte: Relatórios SIARHES - Administração Direta e das Autarquias.

Nota: (1) - A redução observada deve-se ao encerramento dos contratos de professores em designação temporária tanto na SEDU quanto na FAMES.



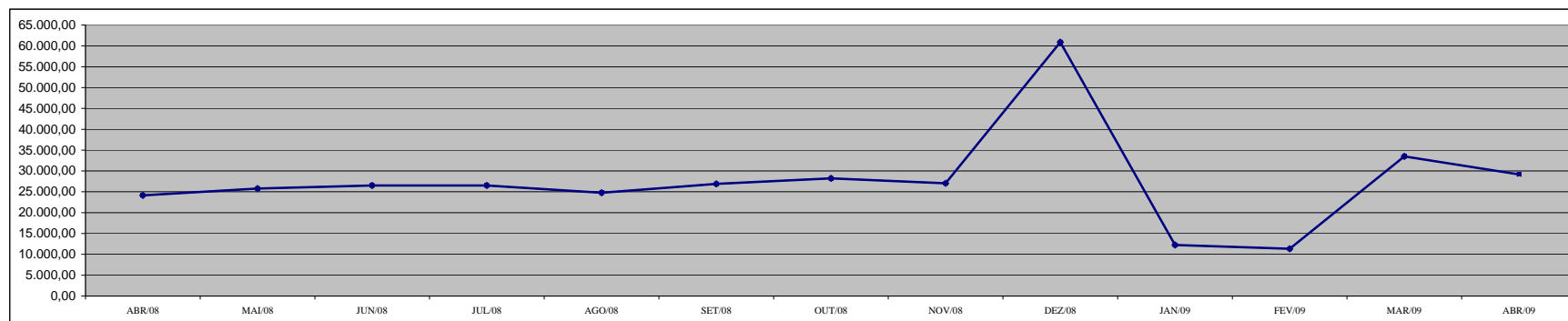
**DEMONSTRATIVO DA EVOLUÇÃO DO VALOR DA FOLHA DE
PAGAMENTO DOS SERVIDORES EM DESIGNAÇÃO TEMPORÁRIA**

Em R\$ 1.000,00

ÓRGÃOS		ABR/08	MAI/08	JUN/08	JUL/08	AGO/08	SET/08	OUT/08	NOV/08	DEZ/08	JAN/09	FEV/09	MAR/09	ABR/09
PGE		-	25,32	28,30	28,13	28,13	24,91	27,73	24,64	42,98	21,10	21,10	19,15	18,88
S E D U	Adm	1.897,30	1.876,18	2.289,04	2.233,67	2.190,51	2.214,72	2.225,97	2.208,96	6.149,06	2.196,57	2.233,38	3.842,44	2.369,64
	Mag	13.028,42	15.778,41	16.278,25	16.150,82	14.401,01	16.364,92	17.199,08	15.626,83	35.369,75	1.286,54	777,30	20.203,68	16.554,41
SEJUS		389,01	382,69	409,27	430,14	638,03	410,15	556,46	603,10	2.301,89	945,09	639,47	1.521,65	1.477,22
SESA (IESP)		7.972,51	6.968,77	6.776,04	6.809,45	6.680,39	6.902,22	7.263,95	7.659,19	15.003,85	6.925,16	6.860,79	6.902,23	7.973,21
SESPORT		-	-	-	-	-	12,95	8,39	7,51	11,78	7,51	7,51	6,01	8,32
SUB TOTAL		23.287,24	25.031,37	25.780,90	25.652,20	23.938,07	25.929,88	27.281,58	26.130,23	58.879,31	11.381,97	10.539,54	32.495,17	28.401,66
FAMES		76,01	78,19	77,62	77,61	77,69	75,95	75,38	75,41	253,50	-	17,61	66,58	58,95
IASES (ICAES)		530,57	418,65	415,97	413,67	404,28	396,68	481,32	444,79	919,33	431,45	418,81	633,17	393,57
IEMA		65,20	62,30	76,10	73,72	70,64	202,96	97,70	86,08	156,30	125,47	50,12	8,24	8,54
IDAF		171,85	187,27	180,24	287,74	283,16	278,62	282,53	286,47	683,80	306,47	303,55	306,85	297,10
SUB TOTAL		843,63	746,40	749,94	852,74	835,76	954,21	936,93	892,75	2.012,92	863,39	790,09	1.014,83	758,16
TOTAL		24.130,87	25.777,78	26.530,84	26.504,95	24.773,84	26.884,08	28.218,51	27.022,99	60.892,23	12.245,36	11.329,64	33.510,00	29.159,82

Fonte: Relatórios SIARHES - Administração Direta e das Autarquias.

Observação: Nestes valores de folha de pagamento estão incluídos encargos sociais patronais.



**DEMONSTRATIVO DOS GASTOS COM ESCALA ESPECIAL
POLÍCIAS CIVIL, MILITAR E CORPO DE BOMBEIROS**

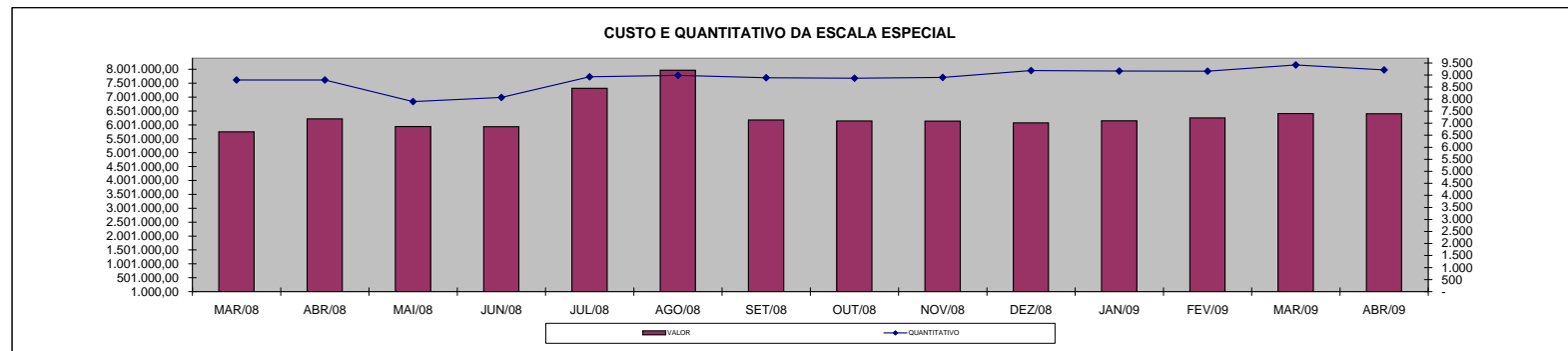
Em R\$ 1,00

Órgãos	mar/08		abr/08		mai/08		jun/08		jul/08		ago/08		set/08	
	Nº Serv.	Valor R\$	Nº Serv.	Valor R\$	Nº Serv.	Valor R\$	Nº Serv.	Valor R\$	Nº Serv.	Valor R\$	Nº Serv.	Valor R\$	Nº Serv.	Valor R\$
Corpo de Bombeiro	719	404.386,30	717	456.894,95	644	413.900,34	677	422.244,39	716	598.348,08	714	433.587,94	704	424.793,40
Polícia Civil	1.617	1.864.047,82	1.618	1.955.519,38	1.528	1.894.116,97	1.574	1.906.143,57	1.611	1.930.242,00	1.609	1.936.509,52	1.589	1.896.098,30
Polícia Militar	6.463	3.484.009,59	6.458	3.806.116,18	5.726	3.632.867,17	5.823	3.609.291,90	6.601	4.791.550,99	6.665	5.595.680,30	6.595	3.856.604,19
Total	8.799	5.752.443,71	8.793	6.218.530,51	7.898	5.940.884,48	8.074	5.937.679,86	8.928	7.320.141,07	8.988	7.965.777,76	8.888	6.177.495,89

Em R\$ 1,00

Órgãos	out/08		nov/08		dez/08		jan/09		fev/09		mar/09		abr/09	
	Nº Serv.	Valor R\$	Nº Serv.	Valor R\$	Nº Serv.	Valor R\$	Nº Serv.	Valor R\$	Nº Serv.	Valor R\$	Nº Serv.	Valor R\$	Nº Serv.	Valor R\$
Corpo de Bombeiro	704	434.940,08	705	458.524,24	704	430.450,55	703	433.272,68	704	441.636,52	701	455.329,32	755	449.858,19
Polícia Civil	1.577	1.866.909,97	1.605	1.902.771,06	1.652	1.875.798,81	1.611	1.906.550,77	1.619	1.941.593,28	1.623	1.903.604,52	1.625	1.913.537,85
Polícia Militar	6.588	3.839.686,52	6.594	3.773.606,37	6.832	3.768.676,58	6.853	3.812.071,87	6.841	3.867.747,86	7.097	4.047.545,00	6.835	4.037.101,62
Total	8.869	6.141.536,57	8.904	6.134.901,67	9.188	6.074.925,94	9.167	6.151.895,32	9.164	6.250.977,66	9.421	6.406.478,84	9.215	6.400.497,66

Fonte: Relatórios SIARHES - Administração Direta



DEMONSTRATIVO DO CUSTO DO AUXÍLIO ALIMENTAÇÃO PAGO EM FOLHA

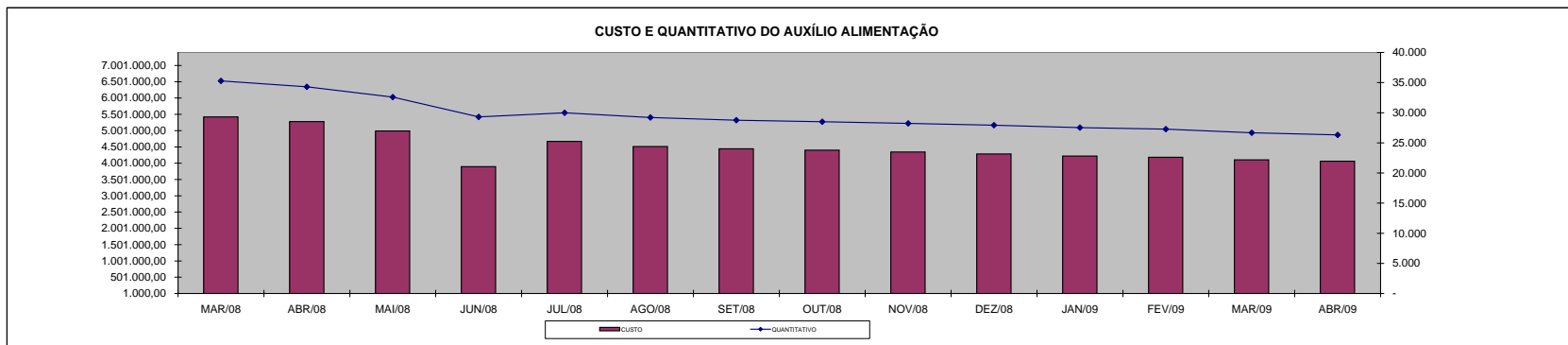
Em R\$ 1,00

Especificação	mar/08		abr/08		mai/08		jun/08		jul/08		ago/08		set/08	
	Nº Serv.	Valor	Nº Serv.	Valor	Nº Serv.	Valor	Nº Serv.	Valor	Nº Serv.	Valor	Nº Serv.	Valor	Nº Serv.	Valor
Adm. Direta	32.618	4.973.261,79	31.665	4.827.658,13	29.942	4.534.645,37	26.655	3.446.341,00	27.316	4.219.608,78	26.534	4.058.312,66	26.283	4.026.259,69
Civil	25.480	3.717.963,80	25.058	3.666.294,09	24.596	3.595.001,95	22.255	3.095.704,01	22.755	3.413.819,18	22.784	3.398.116,13	22.660	3.387.335,69
Militar	7.138	1.255.297,99	6.607	1.161.364,04	5.346	939.643,42	4.400	350.636,99	4.561	805.789,60	3.750	660.196,53	3.623	638.924,00
Adm. Indireta	2.668	450.322,39	2.640	449.654,84	2.657	454.480,32	2.662	450.805,89	2.663	451.129,43	2.670	453.483,05	2.466	418.642,41
Total Geral	35.286	5.423.584,18	34.305	5.277.312,97	32.599	4.989.125,69	29.317	3.897.146,89	29.979	4.670.738,21	29.204	4.511.795,71	28.749	4.444.902,10

Em R\$ 1,00

Especificação	out/08		nov/08		dez/08		jan/09		fev/09		mar/09		abr/09	
	Nº Serv.	Valor	Nº Serv.	Valor	Nº Serv.	Valor	Nº Serv.	Valor	Nº Serv.	Valor	Nº Serv.	Valor	Nº Serv.	Valor
Adm. Direta	26.353	4.036.985,58	26.129	3.990.746,77	25.860	3.936.463,77	25.543	3.886.439,75	25.256	3.844.500,33	24.637	3.762.753,15	24.289	3.719.552,31
Civil	22.822	3.406.820,51	23.051	3.449.552,63	22.412	3.331.402,17	22.146	3.289.661,88	21.884	3.252.767,80	21.423	3.195.813,15	21.175	3.171.598,31
Militar	3.531	630.165,07	3.078	541.194,14	3.448	605.061,60	3.397	596.777,87	3.372	591.732,53	3.214	566.940,00	3.114	547.954,00
Adm. Indireta	2.147	363.629,95	2.103	354.106,15	2.066	346.872,58	1.995	334.671,36	2.014	337.433,05	2.032	341.819,71	2.037	342.305,34
Total Geral	28.500	4.400.615,53	28.232	4.344.852,92	27.926	4.283.336,35	27.538	4.221.111,11	27.270	4.181.933,38	26.669	4.104.572,86	26.326	4.061.857,65

Fonte: Relatórios SIARHES - Administração Direta e das Autarquias (inclui pagamentos retroativos).



DEMONSTRATIVO DO QUANTITATIVO E DOS GASTOS COM ESTAGIÁRIOS - ADM. DIRETA

Em R\$ 1,00

Órgãos	mar/08		abr/08		mai/08		jun/08		jul/08		ago/08		set/08	
	Quant.	Valor	Quant.	Valor	Quant.	Valor	Quant.	Valor	Quant.	Valor	Quant.	Valor	Quant.	Valor
SECONT/AGE	9	2.773,86	8	2.072,27	8	2.810,93	8	2.412,53	8	2.656,00	9	2.866,27	9	2.700,27
Casa Civil	9	2.988,00	10	3.452,80	10	3.320,00	10	3.320,00	10	3.320,00	10	3.320,00	10	3.320,00
Casa Militar	9	5.379,46	9	2.988,00	9	2.988,00	9	2.988,00	9	2.988,00	11	4.039,33	11	3.652,00
PGE	60	19.610,12	59	19.588,00	56	18.525,60	55	18.248,93	56	18.592,00	54	17.208,68	54	17.928,00
SEAG	7	2.526,67	10	5.674,53	10	4.249,60	10	3.320,00	9	2.988,00	10	3.286,80	10	3.065,47
SEAMA	-	-	-	-	-	-	-	-	-	-	-	-	-	-
SECES/SECULT	38	11.254,81	38	12.593,86	35	11.299,07	36	12.394,66	34	11.686,40	35	11.763,87	36	12.682,40
SEPLOG/SEGER	33	11.021,06	33	10.956,00	32	10.624,00	33	11.133,07	33	11.288,00	33	10.978,13	33	10.989,20
SECOM	13	4.316,00	13	4.161,07	14	4.459,87	13	4.316,00	11	3.652,00	10	3.308,93	11	4.105,73
SEDU	478	202.018,02	584	266.086,09	721	336.970,09	748	292.174,91	755	276.572,91	469	187.685,87	593	249.827,19
SEDURB	3	996,00	3	996,00	3	996,00	4	1.969,87	4	1.018,13	5	1.969,87	5	1.372,27
SEFA	123	40.048,66	114	39.164,93	135	43.757,53	141	49.479,10	140	46.236,53	129	41.632,80	120	40.160,94
SEG	17	5.934,13	18	6.064,53	18	6.197,33	18	5.976,00	18	5.976,00	18	5.976,00	18	6.119,87
SEJUS	56	18.655,18	49	16.633,20	53	18.536,66	54	17.916,93	51	16.932,00	54	19.654,40	55	18.370,67
SEP	18	6.555,34	20	6.374,40	20	6.606,80	20	6.640,00	20	6.341,20	18	5.854,27	17	5.644,00
SETAS/SETADES	48	16.052,00	50	16.954,14	50	16.566,80	52	17.131,19	50	16.732,80	48	16.002,40	48	16.135,20
SEDETUR/SEDES	18	5.953,86	20	7.038,40	23	7.669,20	25	8.001,19	16	5.312,00	18	6.208,40	19	6.285,87
SETUR	9	2.988,00	10	3.712,80	8	2.589,60	9	3.054,40	9	2.988,00	9	3.231,47	9	2.988,00
SEDIT/SETOP	7	2.324,00	6	1.992,00	7	2.290,80	7	2.324,00	7	2.324,00	7	2.025,20	5	1.660,00
COECT/SECT	4	1.328,00	4	1.328,00	4	1.328,00	4	1.328,00	4	1.328,00	4	1.328,00	4	1.328,00
SESA	124	41.699,34	121	41.134,81	124	42.318,94	129	43.492,00	125	41.488,94	116	40.249,47	113	38.246,39
SESP	38	12.604,93	37	12.261,87	38	12.306,12	40	13.125,06	40	13.368,53	42	14.143,20	41	13.401,73
SESPORT	66	22.727,32	65	21.856,67	67	22.631,33	68	22.432,13	67	21.912,02	64	21.447,20	64	21.701,73
APE	13	4.072,53	11	3.618,80	8	2.656,00	7	2.324,00	15	4.659,07	15	4.980,00	14	4.648,00
Defensoria Pública	46	15.575,99	50	16.976,26	48	16.256,93	48	16.035,60	48	15.482,26	49	16.932,00	47	15.393,73
Polícia Civil	101	33.568,40	99	32.281,46	101	33.819,74	101	33.664,80	101	33.343,87	101	33.476,67	101	33.532,00
Polícia Militar	9	5.602,50	7	4.357,50	7	4.357,50	7	4.357,50	7	4.357,50	8	4.980,00	15	9.337,50
Polícia Militar - Residentes	188	64.540,74	190	65.819,00	189	65.586,60	190	65.951,79	190	65.985,00	189	65.362,50	180	60.341,00
CBMES	38	13.203,73	39	13.114,00	39	13.324,27	39	12.948,00	40	13.479,20	40	13.645,19	40	13.468,13
Vice-Governadoria	3	996,00	3	996,00	3	996,00	3	996,00	3	996,00	3	996,00	3	996,00
TOTAL DA DIRETA	1.585	577.314,65	1.680	640.247,39	1.840	716.039,31	1.888	679.455,66	1.880	654.004,36	1.578	564.552,92	1.685	619.401,29

Em R\$ 1,00

Órgãos	out/08		nov/08		dez/08		jan/09		fev/09		mar/09		abr/09	
	Quant.	Valor	Quant.	Valor	Quant.	Valor	Quant.	Valor	Quant.	Valor	Quant.	Valor	Quant.	Valor
SECONT/AGE	9	3.419,60	11	3.873,33	10	3.320,00	10	3.142,93	7	2.604,00	9	2.070,80	12	4.402,00
Casa Civil	10	3.320,00	10	3.320,00	10	3.320,00	9	2.988,00	10	3.608,40	11	4.054,80	11	4.092,00
Casa Militar	11	3.652,00	10	3.320,00	10	3.320,00	9	2.467,85	10	3.974,53	10	3.720,00	10	3.720,00
PGE	54	17.928,00	54	17.252,94	52	17.109,07	37	12.173,33	36	13.392,00	54	20.088,00	57	21.204,00
SEAG	10	3.563,47	10	3.320,00	9	2.988,00	9	3.308,93	8	2.976,00	9	3.348,00	9	3.633,20
SEAMA	-	-	-	-	-	-	-	-	-	-	-	-	-	-
SECES/SECULT	35	11.918,80	37	12.715,60	35	11.852,40	33	10.635,07	30	10.775,07	36	13.032,40	35	12.747,20
SEPLOG/SEGER	34	10.900,66	34	10.933,87	33	10.978,13	24	7.968,00	33	12.362,93	31	11.445,20	35	12.375,20
SECOM	11	3.652,00	12	3.995,07	11	3.652,00	11	3.652,00	12	4.092,00	11	4.092,00	11	4.290,40
SEDU	455	234.701,89	581	262.102,94	622	246.952,66	374	173.503,25	514	274.579,71	644	341.238,13	768	370.349,85
SEDURB	5	1.737,47	5	1.660,00	5	1.660,00	5	1.350,13	5	1.525,20	6	2.666,00	6	2.232,00
SEFAZ	116	37.814,80	114	38.910,40	111	37.161,87	104	33.177,87	101	38.969,34	110	44.277,86	109	40.858,00
SEG	19	6.330,13	20	6.839,20	22	7.447,87	18	5.976,00	21	7.874,80	20	7.440,00	22	8.754,40
SEJUS	55	18.514,53	51	17.308,27	53	18.215,73	39	12.438,94	35	13.020,00	55	25.506,80	55	21.625,60
SEP	17	5.444,80	18	5.655,34	18	5.655,07	16	5.146,00	17	6.267,20	16	6.410,80	18	6.882,00
SETAS/SETADES	47	15.172,40	49	16.633,21	48	16.035,60	35	11.620,00	31	11.122,80	35	13.082,00	41	15.152,80
SEDETUR/SEDES	19	6.308,00	19	6.042,40	19	6.451,87	13	4.282,80	16	6.874,80	17	7.043,20	19	7.266,40
SETUR	10	3.320,00	10	3.320,00	10	3.320,00	5	1.660,00	5	2.114,54	8	3.459,60	10	4.067,20
SEDIT/SETOP	6	2.368,27	9	3.618,81	9	2.678,13	4	1.328,00	6	2.597,20	6	2.232,00	8	3.199,20
COECT/SECT	4	1.328,00	4	1.328,00	4	1.018,13	-	-	-	-	3	1.364,00	3	1.116,00
SESA	110	36.519,99	111	38.025,07	110	36.719,20	110	37.571,32	107	39.741,33	105	38.167,20	111	43.214,00
SESP	42	13.822,27	42	13.844,40	41	13.822,27	28	9.019,33	27	10.019,20	33	12.238,80	36	13.106,80
SESPORT	59	19.588,00	59	20.185,60	59	19.588,00	39	12.148,53	45	16.856,67	54	22.277,20	54	20.708,00
APE	14	4.581,60	14	4.648,00	15	5.101,73	14	4.493,06	13	4.786,40	15	5.468,40	15	5.766,00
Defensoria Pública	54	17.939,06	55	19.333,48	55	18.758,00	55	18.791,20	57	21.089,06	59	23.232,27	58	22.047,20
Polícia Civil	101	33.532,00	102	33.465,61	101	33.532,00	59	19.588,00	101	42.492,76	100	37.277,47	96	35.712,00
Polícia Militar	15	9.337,50	14	8.715,00	17	10.582,50	17	10.582,50	17	11.857,50	17	11.857,50	17	11.857,50
Polícia Militar - Residentes	182	60.540,20	182	60.894,35	180	59.760,00	180	57.480,26	181	66.873,20	180	66.935,20	181	67.059,20
CBMES	40	13.512,40	41	13.589,87	38	12.616,00	42	12.660,29	38	14.434,79	38	14.832,53	39	14.867,60
Vice-Governadoria	3	996,00	3	996,00	3	996,00	2	664,00	3	1.304,13	3	1.116,00	3	1.116,00
TOTAL DA DIRETA	1.547	601.763,84	1.681	636.056,76	1.710	614.612,23	1.301	479.817,59	1.486	648.185,56	1.695	749.974,16	1.849	783.421,75

Fonte: Relatórios SIARHES - Administração Direta e das Autarquias.

DEMONSTRATIVO DO QUANTITATIVO E DOS GASTOS COM ESTAGIÁRIOS - AUTARQUIAS

Em R\$ 1,00

Órgãos	mar/08		abr/08		mai/08		jun/08		jul/08		ago/08		set/08	
	Quant.	Valor	Quant.	Valor	Quant.	Valor	Quant.	Valor	Quant.	Valor	Quant.	Valor	Quant.	Valor
ADERES	1	332,00	1	332,00	1	332,00	1	332,00	1	332,00	1	332,00	1	332,00
ASPE	1	298,80	2	818,93	2	664,00	3	885,33	3	763,60	2	664,00	3	719,34
DERTES/DER	20	6.252,66	22	7.304,00	23	7.608,93	23	7.636,00	24	7.956,32	24	7.968,00	24	7.968,00
DETRAN	36	11.315,33	37	13.125,06	42	13.769,33	38	12.616,00	40	13.014,39	38	12.505,33	44	15.150,27
DIO	8	2.790,40	8	2.656,00	8	2.622,80	7	2.324,00	8	2.523,20	9	3.021,20	9	2.988,00
FAMES	8	2.406,93	15	4.679,08	13	4.222,00	16	5.021,59	17	5.198,67	17	5.143,33	16	4.833,47
FAPES	10	2.949,86	10	2.997,34	10	3.286,80	10	3.131,87	11	3.508,13	10	3.320,00	10	3.320,00
ESESP	2	664,00	6	2.390,40	6	1.992,00	6	1.992,00	4	1.328,00	6	1.494,00	4	1.328,00
ICAES	18	5.588,67	19	5.942,80	19	6.142,00	18	5.976,00	16	5.300,93	18	6.053,47	18	5.976,00
IDAF	10	3.190,67	9	2.921,60	9	2.988,00	9	2.810,93	8	2.656,00	7	2.324,00	8	2.611,73
IEMA	33	10.656,94	37	11.442,13	34	11.785,99	34	10.889,60	38	12.051,59	38	13.014,41	39	13.457,08
IESP	-	-	-	-	-	-	-	-	-	-	-	-	-	-
IESP - Residentes	-	-	-	-	-	-	-	-	-	-	-	-	-	-
INCAPER	9	2.976,93	9	2.988,00	10	3.120,80	10	3.640,93	10	3.320,00	10	3.320,00	10	3.242,53
IOPES	16	5.312,00	14	4.648,00	13	4.194,27	13	4.293,86	14	4.802,93	17	5.522,27	19	6.142,00
IPAJM	27	9.024,80	27	8.964,00	27	9.118,93	28	9.316,27	27	9.019,35	26	8.122,94	26	8.820,14
IPES/IJSN	13	4.316,00	13	4.316,00	15	4.570,54	17	5.389,47	20	6.485,06	17	5.644,00	20	6.584,67
IPEM	7	2.314,00	11	3.328,00	9	3.510,00	10	3.750,00	10	3.796,00	11	4.134,00	11	4.290,00
PROCON	21	6.966,27	20	6.418,67	22	6.927,73	25	7.466,81	21	6.972,00	24	6.769,87	19	6.042,41
ITI/PRODEST	20	6.551,47	19	6.308,00	23	7.281,88	28	8.156,15	25	7.425,73	24	7.724,54	25	8.056,54
JUCEES	50	15.838,40	48	15.708,79	49	15.404,80	48	15.460,13	50	14.685,45	50	15.681,46	48	15.537,61
RTV-ES	35	11.057,33	33	10.633,34	34	11.553,59	33	10.690,40	34	10.513,33	34	10.446,94	33	10.513,34
SUPPIN	4	1.388,80	6	2.047,33	6	1.903,47	9	2.556,40	8	2.656,00	8	2.777,73	8	2.711,33
TOTAL DA INDIRETA	349	112.192,26	366	119.969,47	375	122.999,86	386	124.342,74	389	124.308,68	391	125.983,49	395	130.624,46

Em R\$ 1,00

Órgãos	out/08		nov/08		dez/08		jan/09		fev/09		mar/09		abr/09	
	Quant.	Valor	Quant.	Valor	Quant.	Valor	Quant.	Valor	Quant.	Valor	Quant.	Valor	Quant.	Valor
ADERES	1	276,67	1	332,00	1	332,00	1	332,00	1	372,00	1	372,00	1	24,80
ASPE	2	664,00	2	664,00	2	664,00	2	664,00	2	744,00	2	434,00	1	372,00
DERTES/DER	24	7.808,13	25	8.298,59	25	8.300,00	23	7.332,94	25	9.200,80	25	9.300,00	25	9.300,00
DETRAN	41	12.704,54	45	14.729,74	49	15.600,27	42	12.912,00	39	14.210,40	45	16.171,73	45	16.740,00
DIO	10	3.320,00	11	3.541,33	11	3.652,00	9	2.988,00	11	4.034,40	12	4.464,00	12	4.139,33
FAMES	16	5.043,73	55	28.671,72	51	19.924,00	4	1.328,00	4	1.128,40	3	1.116,00	12	7.849,36
FAPES	10	3.320,00	10	3.320,00	9	2.988,00	5	1.660,00	9	3.199,20	8	2.976,00	8	2.976,00
ESESP	6	2.091,60	6	1.715,33	5	1.660,00	4	1.328,00	5	1.748,40	5	1.587,20	5	1.698,80
ICAES/IASES	18	5.710,40	15	4.980,00	14	4.648,00	6	1.992,00	6	2.232,00	7	2.517,20	12	4.972,40
IDAF	8	2.656,00	8	2.656,00	8	2.490,00	6	1.992,00	6	1.884,80	9	3.050,40	8	2.976,00
IEMA	42	14.552,67	46	15.327,34	44	14.608,00	30	9.982,14	29	10.788,00	27	10.044,00	28	10.961,60
IESP	-	-	-	-	-	-	-	-	-	-	-	-	-	-
IESP - Residentes	-	-	-	-	-	-	-	-	-	-	-	-	-	-
INCAPER	9	2.888,40	10	3.419,60	10	3.320,00	7	2.113,73	7	2.591,60	8	2.976,00	10	3.286,00
IOPES	18	5.865,33	19	5.821,07	16	5.312,00	17	5.356,26	19	7.072,40	20	7.440,00	20	7.216,80
IPAJM	27	8.941,88	26	8.443,88	25	8.300,00	17	5.655,07	21	8.375,08	25	10.520,94	27	10.031,60
IPES/IJSN	20	6.296,93	20	6.462,94	19	6.308,00	15	4.847,20	17	6.014,00	19	7.204,40	20	7.638,40
IPEM	10	3.900,00	11	3.965,00	9	3.224,00	7	2.730,00	7	2.613,00	9	3.419,00	10	3.926,00
PROCON	18	6.031,33	14	4.426,67	12	3.906,53	14	2.976,90	15	5.345,21	16	6.026,40	19	7.554,13
ITI/PRODEST	26	8.266,81	26	8.466,00	22	6.839,20	23	6.938,80	25	8.704,80	26	8.915,60	24	8.928,00
JUCEES	45	14.940,00	48	14.663,34	48	15.714,67	43	13.634,14	40	14.371,60	43	16.268,80	42	15.624,00
RTV-ES	36	11.011,33	33	10.358,40	34	11.022,40	34	10.679,34	33	12.176,80	34	12.263,60	35	13.119,20
SUPPIN	8	2.656,00	8	2.656,00	7	2.324,00	8	2.467,87	9	2.921,97	7	2.418,00	6	2.157,60
TOTAL DA INDIRETA	395	128.945,75	439	152.918,95	421	141.137,07	317	99.910,39	330	119.728,86	351	129.485,27	370	141.492,02

Fonte: Relatórios SIARHES - Administração Direta e das Autarquias.

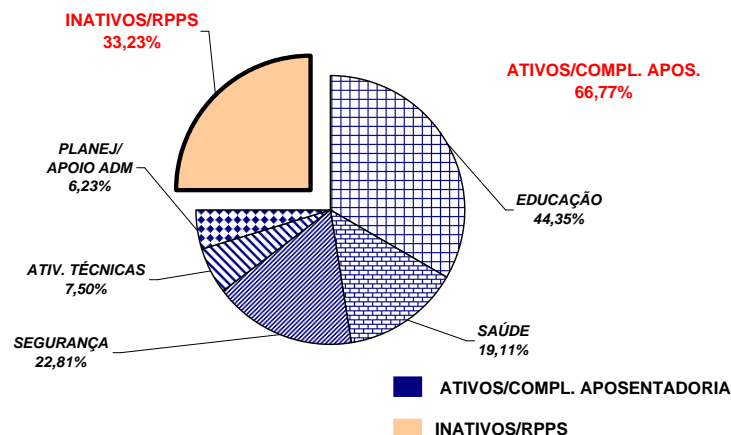
	mar/08		abr/08		mai/08		jun/08		jul/08		ago/08		set/08	
TOTAL GERAL	1.934	689.506,91	2.046	760.216,86	2.215	839.039,17	2.274	803.798,40	2.269	778.313,04	1.969	690.536,41	2.080	750.025,75
	out/08		nov/08		dez/08		jan/09		fev/09		mar/09		abr/09	
TOTAL GERAL	1.942	730.709,59	2.120	788.975,71	2.131	755.749,30	1.618	579.727,98	1.816	767.914,42	2.046	879.459,43	2.219	924.913,77

**DEMONSTRATIVO DO QUANTITATIVO E DA EVOLUÇÃO DOS GASTOS COM PESSOAL DO PODER EXECUTIVO
NAS ÁREAS DE EDUCAÇÃO, SAÚDE, SEGURANÇA PÚBLICA E OUTROS
ABRIL/2009**

Demonstrativo do Número de Servidores

ESPECIFICAÇÃO	DADOS MÊS ABRIL/09	%	MÉDIA MENSAL MAI./08 A ABR./09	%
1 - ATIVOS/COMPL. APOSENTADORIA	52.012	66,48	52.011	66,77
EDUCAÇÃO (1)	22.796	43,83	23.066	44,35
SAÚDE (2)	9.779	18,80	9.937	19,11
SEGURANÇA (3)	12.263	23,58	11.866	22,81
OUTROS ATIV. TÉCNICAS (4)	3.926	7,55	3.902	7,50
OUTROS PLANEJ./APOIO ADM. (5)	3.248	6,24	3.240	6,23
2 - INATIVOS/RPPS	26.227	33,52	25.890	33,23
TOTAL	78.239	100,00	77.901	100,00

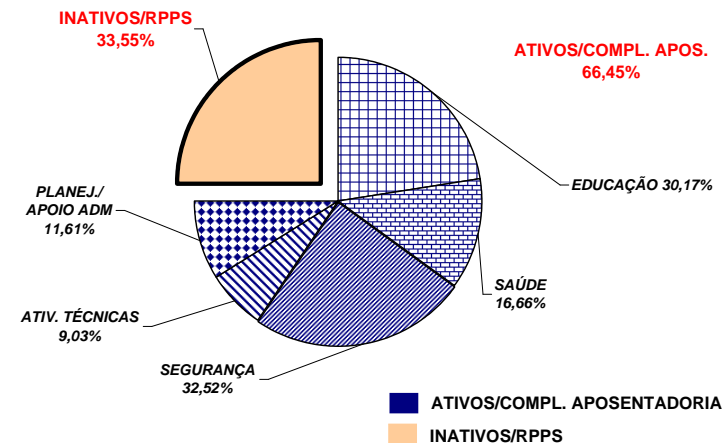
Fonte: Relatórios SIARHES - Administração Direta e das Autarquias.



Demonstrativo dos Gastos

ESPECIFICAÇÃO	DADOS MÊS ABRIL/09	%	MÉDIA MENSAL MAI./08 A ABR./09	%
1 - ATIVOS/COMPL. APOSENTADORIA	145.491,31	66,23	147.199,15	66,45
EDUCAÇÃO (1)	43.908,16	30,18	44.414,63	30,17
SAÚDE (2)	23.616,55	16,23	24.519,05	16,66
SEGURANÇA (3)	48.999,12	33,68	47.874,96	32,52
OUTROS ATIV. TÉCNICAS (4)	13.061,85	8,98	13.299,44	9,03
OUTROS PLANEJ./APOIO ADM. (5)	15.905,63	10,93	17.091,08	11,61
2 - INATIVOS/RPPS	74.173,16	33,77	74.312,26	33,55
TOTAL	219.664,48	100,00	221.511,41	100,00

Fonte: Relatórios SIARHES - Administração Direta e das Autarquias.



Notas:

(1) - Inclui SEDU CLT/Estatutário/DTA e DTM.

(2) - Inclui SESA - Efetivos, Comissionados e Contratados Temporários

(3) - Inclui PM/PC - Administrativos e Policiais; CBMES; HPM, SESP; SEJUS e IASES

(4) - Inclui SEAG; SEAMA; SECULT; SETADES; SEDES;SETUR; SEDURB; SETOP; SESPORT; ADERES; DER/ES; FAMES; ESESP; IEMA; IDAF; INCAPER, IOPES e DETRAN.

(5) - Inclui SECONT; APE; ASPE; SEG; Casa Civil; Vice Governadoria; Casa Militar; SECT; Defensoria Pública; PGE; SEP; SEGER; Previdência Complementar; Pensões Especiais; SECOM; SEFAZ; FAPES; IJSN; RTV-ES; DIO; IPAJM; PROCON; PRODEST; IPEM; JUCEES e SUPPIN

**REMUNERAÇÃO MÉDIA DOS SERVIDORES DA ADMINISTRAÇÃO DIRETA
DO PODER EXECUTIVO - ABRIL/2009 (1)**

CATEGORIA	MÉDIA ATIVOS	MÉDIA INATIVOS
AGENTE DE SEGURANÇA PENITENCIÁRIO	2.188,39	971,86
ANALISTA ADM. E FINANCEIRO (2)	2.500,00	-
AUDITOR FISCAL DA RECEITA ESTADUAL	10.579,31	9.887,57
AUDITORES	6.432,62	5.840,79
AUXILIAR FAZENDÁRIO	2.565,64	-
CONSULTORES	9.611,93	10.856,70
DEFENSORES PÚBLICOS	5.862,37	6.420,56
GESTOR (2)	3.675,00	-
MAGISTÉRIO	1.789,78	1.511,70
PENSIONISTAS - PENSÕES ESPECIAIS	-	1.026,79
PROCURADORES	12.871,02	13.581,75
QUADRO COMISSIONADO (3)	1.796,24	1.819,60
QUADRO PERMANENTE	1.648,99	1.267,42

Notas:

(1) - Na remuneração estão incluídos: valores de Gratificações do Cargo; Gratificações de Funções; Escala Especial e Vantagens Pessoais. Não estão incluídos: 13º, abono férias, diferenças retroativas, auxílio alimentação, salário família, auxílio transporte e valores acima do teto constitucional.

(2) - A média corresponde ao valor inicial do subsídio, por motivo destes cargos terem sido recém-criados e todos os ocupantes estarem no início da carreira.

(3) - No quadro comissionado estão incluídos subsídios do Governador, Vice-Governador, Secretários de Estado e equivalentes.

REMUNERAÇÃO MÉDIA DOS POLICIAIS CIVIS E MILITARES DO ES
ABRIL/2009

CARGOS/GRADUAÇÃO/POSTO	MÉDIA ATIVOS	MÉDIA INATIVOS
POLÍCIA CIVIL	5.445,07	5.136,60
Delegado de Polícia Especial	11.879,38	11.606,46
3ª	11.520,00	10.351,19
2ª	9.953,08	8.976,53
1ª/Substituto	8.506,47	8.136,86
Médico Legista, Perito Bioquímico Toxicologista, Perito Criminal, Perito Criminal Especial, Assistente Social, Psicólogo	5.039,46	4.802,07
Escrivão de Polícia	5.263,85	4.661,68
Investigador de Polícia	4.988,85	4.299,31
Perito Papiloscópico Perito Telecomunicação	5.947,50	5.290,63
Fotógrafo Criminalístico Aux. Perícia Med. Legal	3.666,04	3.208,49
Agente Polícia Civil	4.211,16	3.286,78
POLÍCIA MILITAR	2.660,65	4.230,00
Coronel	9.571,59	11.759,82
Tenente Coronel	8.643,81	9.412,11
Major	7.198,79	7.021,41
Capitão	5.923,91	7.409,35
1º Tenente	5.284,83	6.034,09
2º Tenente	5.007,16	5.657,07
Asp. A Oficial	1.899,57	-
Aluno Oficial	-	-
Subtenente	4.808,78	4.788,79
1º Sargento	4.141,33	4.255,68
2º Sargento	3.682,78	3.827,91
3º Sargento	3.407,95	3.452,90
Cabo	2.414,04	2.698,79
Soldado Classe "C"	1.362,63	2.698,79
Soldado Classe "B"	1.363,67	(1) 628,31
Soldado Classe "A"	712,30	614,90
Soldado (2)	1.778,48	1.430,96
Aluno Soldado	892,50	-
CORPO DE BOMBEIRO MILITAR	2.427,78	4.567,63
Coronel	10.492,84	11.919,35
Tenente Coronel	8.373,46	-
Major	8.453,22	-
Capitão	5.759,21	7.205,23
1º Tenente	5.047,07	6.138,73
2º Tenente	5.280,87	(3) 5.957,10
Asp. A Oficial	-	-
Aluno Oficial	-	-
Subtenente	4.633,96	5.156,72
1º Sargento	4.048,45	4.328,93
2º Sargento	3.247,00	3.904,19
3º Sargento	3.191,25	3.509,26
Cabo	2.328,35	2.927,75
Soldado Classe "C"	-	-
Soldado Classe "B"	1.061,98	-
Soldado Classe "A"	1.680,41	-
Soldado (2)	1.680,41	(3) 3.665,91
Aluno Soldado	892,50	-

Notas:

(1) - Há casos de reformados com proventos proporcionais refletindo na média, reduzindo-a.

(2) - Corresponde ao valor médio do subsídio.

(3) - Há apenas um caso de aposentado.

**DEMONSTRATIVO DA CONTRIBUIÇÃO PATRONAL E DOS SERVIDORES, DO
PODER EXECUTIVO, PARA O REGIME PRÓPRIO DE PREVIDÊNCIA SOCIAL - RPPS**

Em R\$ 1,00

ESPECIFICAÇÃO	MESES						
	MARÇO/2008	ABRIL/2008	MAIO/2008	JUNHO/2008	JULHO/2008	AGOSTO/2008	SETEMBRO/2008
Contribuição Servidores	8.279.883,88	8.645.634,94	9.369.288,67	9.758.159,81	9.975.237,12	9.972.661,28	9.547.818,96
FF/Fundo Financeiro	7.700.729,26	8.063.035,49	8.740.985,25	9.116.278,81	9.305.315,50	9.257.762,68	8.697.836,60
FP/Fundo Previdenciário	579.154,62	582.599,45	628.303,42	641.881,00	669.921,62	714.898,60	849.982,36
Contribuição Patronal	16.519.485,67	16.562.843,18	18.652.257,78	19.437.051,15	19.873.059,23	19.854.112,53	19.066.796,29
FF/Fundo Financeiro	15.361.142,19	15.397.644,27	17.395.685,18	18.152.977,95	18.547.516,73	18.445.650,88	17.335.560,06
FP/Fundo Previdenciário	1.158.343,48	1.165.198,91	1.256.572,60	1.284.073,20	1.325.542,50	1.408.461,65	1.731.236,23
Total	24.799.369,55	25.208.478,12	28.021.546,45	29.195.210,96	29.848.296,35	29.826.773,81	28.614.615,25

ESPECIFICAÇÃO	MESES						
	OUTUBRO/2008	NOVEMBRO/2008	DEZEMBRO/2008	JANEIRO/2009	FEVEREIRO/2009	MARÇO/2009	ABRIL/2009
Contribuição Servidores	9.819.382,17	9.661.611,25	12.244.061,53	11.148.097,97	9.889.909,41	10.446.842,50	10.052.310,12
FF/Fundo Financeiro	8.893.683,60	8.825.298,60	11.279.380,56	10.187.012,83	8.994.639,90	9.430.477,68	9.041.185,74
FP/Fundo Previdenciário	925.698,57	836.312,65	964.680,97	961.085,14	895.269,51	1.016.364,82	1.011.124,38
Contribuição Patronal	19.597.641,47	19.254.044,83	23.491.023,55	22.236.307,15	19.772.404,80	20.764.502,22	20.007.915,29
FF/Fundo Financeiro	17.742.522,57	17.581.146,96	21.561.661,65	20.313.453,82	17.981.865,66	18.731.799,30	17.985.982,87
FP/Fundo Previdenciário	1.855.118,90	1.672.897,87	1.929.361,90	1.922.853,33	1.790.539,14	2.032.702,92	2.021.932,42
Total	29.417.023,64	28.915.656,08	35.735.085,08	33.384.405,12	29.662.314,21	31.211.344,72	30.060.225,41

Fonte: Relatórios SIARHES - PRO2722R da Administração Direta e das Autarquias.